







# Desinfektionsplan Bordell

10/2013

	Was	Wann	Womit	Konzentration/ Einwirkzeit	Wie	Wer
 <b>Haut &amp; Hände</b> Desinfektion	<b>Hygienische Händedesinfektion</b>	Bei Bedarf.	<b>DESCODERM</b> <b>ASEPTOMAN PARFÜMFREI</b>	Konz. - 30 Sek. Konz. - 30 Sek.	Ausreichende Menge gründlich in die trockenen Hände einreiben. Besondere Berücksichtigung von Hauptkontaktstellen, Fingerspitzen, Daumen und Nagelfalz. Die Hände müssen während der gesamten Applikationszeit durch das konz. Präparat feucht gehalten werden.	Mitarbeiterinnen
 <b>Haut &amp; Hände</b> Reinigung	<b>Händewaschung</b>	Vor Arbeitsbeginn. Nach Arbeitsende. Nach der Toilettenbenutzung. Wenn die Hände sichtbar verschmutzt oder klebrig sind.	<b>DESCOSOFT SENSITIVE</b> <b>DESCOSAN</b>		Präparat mit lauwarmem Wasser in den Händen aufschäumen und Schmutzreste sowie organische Anschmutzungen gründlich entfernen. Abtrocknen mit Einmaltuch.	Mitarbeiterinnen
 <b>Haut &amp; Hände</b> Pflege	<b>Hand-/Hautpflege</b>	Bei Bedarf.	<b>BIALIND</b> <b>JOBALAN</b>		Hautpflegecreme auf die trockenen Hände auftragen und gründlich einmassieren.	Mitarbeiterinnen
	<b>Hautschutz</b>	Bei Bedarf.	<b>DESOLIND PROTECT</b>		Hautschutzcreme in die trockenen Hände einschließlich Fingerzwischenräume, Handgelenk und Nagelbetten gründlich einreiben.	Mitarbeiterinnen
	<b>Körperpflege</b>	Bei Bedarf.	<b>BIALIND</b> <b>JOBALAN</b>		Hautpflegecreme auf die trockene Haut auftragen und gründlich einmassieren.	Mitarbeiterinnen
 <b>Fläche</b>	<b>Div. Zubehör, z. B. Dildo, Handschellen, Peitschen</b>	Nach Gebrauch.	<b>CLEANISEPT WIPES</b> <b>DESCOSEPT SPEZIAL WIPES</b>	Konz. - 1 Min. Konz. - 1 Min.	Fläche vollständig mit Desinfektionsmittel benetzen, nach Ablauf der Einwirkzeit mit Wasser nachwischen.	Mitarbeiterinnen
	<b>Whirlpool, Badewanne, Dusche</b>	Täglich. Sofort nach Verschmutzung mit (potentiell) infektiösem Material (z. B. Blut, Ausscheidungen, Erbrochenem). Bei Bedarf.	<b>CLEANISEPT</b> <b>DESCOSEPT SPEZIAL WIPES</b>	1 % - 60 Min. 7,5 % - 1 Min. konz. 1 Min.	Fläche vollständig mit Desinfektionsmittel benetzen und abtrocknen lassen.  Vor Wiederbenutzung mit Trinkwasser abspülen.	Mitarbeiterinnen Reinigungspersonal
	<b>Saunabereich (bei versiegelter Oberfläche)</b>	Täglich. Sofort nach Verschmutzung mit (potentiell) infektiösem Material (z. B. Blut, Ausscheidungen, Erbrochenem). Bei Bedarf.	<b>CLEANISEPT</b> <b>DESCOSEPT SPEZIAL WIPES</b>	1 % - 60 Min. 7,5 % - 1 Min. konz. 1 Min.	Fläche vollständig mit Desinfektionsmittel benetzen und abtrocknen lassen.	Mitarbeiterinnen Reinigungspersonal
	<b>Fußböden</b>	Nach Verschmutzung mit (potentiell) infektiösem Material (z. B. Blut, Ausscheidungen, Erbrochenem).	<b>CLEANISEPT</b>	1 % - 60 Min. 7,5 % - 1 Min.	Fläche vollständig mit Desinfektionsmittel benetzen und abtrocknen lassen.  - Nicht anwenden auf Teppichböden -	Mitarbeiterinnen Reinigungspersonal
	<b>Sanitärbereich: Toilette, Waschbecken, Fußboden</b>	Täglich. Sofort nach Verschmutzung mit (potentiell) infektiösem Material (z. B. Blut, Ausscheidungen, Erbrochenem). Bei Bedarf.	<b>CLEANISEPT</b> <b>DESCOSEPT SPEZIAL WIPES</b>	1 % - 60 Min. 7,5 % - 1 Min. konz. 1 Min.	Fläche vollständig mit Desinfektionsmittel benetzen und abtrocknen lassen.	Mitarbeiterinnen Reinigungspersonal
<b>Sonstiges</b>	<b>Bettlaken, Handtücher, Bademantel</b>	Nach Benutzung.	<b>THERMOTON WASHTEX</b>		Waschen bei 95 °C, alternativ Waschen mit Thermoton Washtex bei 60 °C	Mitarbeiterinnen

Alle Präparate zur Flächendesinfektion können im **ECO WIPES** Spendersystem eingesetzt werden.

Bei Desinfektionsmaßnahmen sind Konzentration und Einwirkzeit zu beachten.

Desinfektionslösungen sind immer mit kaltem Wasser anzusetzen. Dabei ist eine Schutzbrille zu tragen.

Beim Umgang mit Desinfektionsmitteln, die nicht für die Anwendung am menschlichen Körper vorgesehen sind, sind Schutzhandschuhe zu tragen.

Die Überprüfung auf Vollständigkeit und Richtigkeit liegt beim Anwender.