








Desinfektionsplan Kosmetik

PSP-000687 09/2013

Was	Wann	Womit	Konzentration/ Einwirkzeit	Wie	Wer	
 Haut & Hände Desinfektion	Hygienische Händedesinfektion	Vor Tätigkeiten, bei denen die Haut des Kunden bestimmungsgemäß verletzt wird. Nach Kontakt mit Blut, Sekreten und anderen (potentiell) kontaminierten Materialien. Nach dem Ablegen von Schutzhandschuhen. Bei Bedarf.	DESCODERM ASEPTOMAN ASEPTOMAN PARFÜMFREI	konz. 30 Sek.	Ausreichende Menge gründlich in die trockenen Hände einreiben. Besondere Berücksichtigung von Hauptkontaktstellen, Fingerspitzen, Daumen und Nagelfalz. Die Hände müssen während der gesamten Applikationszeit durch das konz. Präparat feucht gehalten werden.	Alle Mitarbeiter
	Hautdesinfektion	Bei hautdurchtrennenden Maßnahmen. Bei Bedarf.	ASEPTODERM	Talgdrüsenarme Haut: konz. 15 Sek. Talgdrüsenreiche Haut: konz. 3 Min.	Hautbereich satt einsprühen (im Gesicht mit keimarmen Tupfern auftragen). Mit keimarmen Tupfern abwischen. Erneut ansprühen. Einwirkzeit abwarten. Einstichstelle muss während der gesamten Einwirkzeit feucht gehalten werden.	Kosmetikerin
 Haut & Hände Reinigung	Händewaschung	Vor Arbeitsbeginn. Nach Arbeitsende. Nach der Toilettenbenutzung. Wenn die Hände sichtbar verschmutzt oder klebrig sind.	DESCOSOFT SENSITIVE DESCOSAN		Präparat mit lauwarmem Wasser in den Händen aufschäumen und Schmutzreste sowie organische Anschmutzungen gründlich entfernen. Abtrocknen mit Einmaltuch.	Alle Mitarbeiter
 Haut & Hände Pflege	Hand-/Hautpflege	Bei Bedarf.	BIALIND JOBALAN		Hautpflegecreme auf die trockenen Hände auftragen und gründlich einmassieren.	Alle Mitarbeiter
	Hautschutz	Bei Bedarf.	DESOLIND PROTECT <i>prolind</i> <i>Hautschutzcreme</i>		Hautschutzcreme in die trockenen Hände einschließlich Fingerzwischenräume, Handgelenk und Nagelbetten gründlich einreiben.	Alle Mitarbeiter
 Instrumente	Instrumente, z.B. Scheren, Pinzetten etc.	Nach Gebrauch.	DESCOTON EXTRA PERFEKTAN TB	2 % - 30 Min. 1 % - 60 Min.	Instrumente direkt nach Gebrauch in Anwendungslösung einlegen, auf vollständige Benetzung achten. Nach Ablauf der Einwirkzeit ggf. mechanisch reinigen, unter fließendem Wasser abspülen, trocknen. Ggf. der Sterilisation zuführen. Herstellerangaben beachten!	Kosmetikerin
 Fläche	Arbeitsflächen Ablageflächen	Arbeitstäglich. Nach Kontamination. Bei Bedarf.	DESCOCEPT PUR DESCOCEPT SPEZIAL WIPES	konz. 1 Min. konz. 1 Min.	Fläche vollständig mit Desinfektionsmittel benetzen und abtrocknen lassen.	Kosmetikerin
	Behandlungsstuhl kundennahe Flächen	Vor jedem neuen Kunden.	DESCOCEPT PUR DESCOCEPT SPEZIAL WIPES	konz. 1 Min. konz. 1 Min.	Fläche vollständig mit Desinfektionsmittel benetzen und abtrocknen lassen.	Kosmetikerin
	Geräte	Wöchentlich. Nach Kontamination. Bei Bedarf.	DESCOCEPT PUR DESCOCEPT SPEZIAL WIPES	konz. 1 Min. konz. 1 Min.	Fläche vollständig mit Desinfektionsmittel benetzen und abtrocknen lassen.	Kosmetikerin
	Inventar	Nach Kontamination. Bei Bedarf.	DESCOCEPT PUR DESCOCEPT SPEZIAL WIPES	konz. 1 Min. konz. 1 Min.	Fläche vollständig mit Desinfektionsmittel benetzen und abtrocknen lassen.	Alle Mitarbeiter
	Sanitärbereich	Nach Kontamination. Bei Bedarf.	DESCOCEPT PUR DESCOCEPT SPEZIAL WIPES	konz. 1 Min. konz. 1 Min.	Fläche vollständig mit Desinfektionsmittel benetzen und abtrocknen lassen.	Alle Mitarbeiter
	Fußboden	Nach Kontamination. Bei Bedarf.	OPTISAL N	0,5 % - 60 Min. 1 % - 15 Min.	Fläche vollständig mit Desinfektionsmittel benetzen und abtrocknen lassen.	Alle Mitarbeiter
Sonstiges	Arbeitskleidung	Arbeitstägliches Wechsel.	THERMOTON WASHTEX		Von Privatkleidung getrennt aufbewahren. Desinfizierendes Waschverfahren.	Alle Mitarbeiter
	Schutzkleidung: Chemikaliendichte Schutzhandschuhe	Beim Umgang mit Reinigungs- und Desinfektionsmitteln.			Einmalschutzkleidung nach Gebrauch entsorgen.	Alle Mitarbeiter
	OP Mund-Nasen-Schutz Einmalhandschuhe	Wenn Aerosole oder Stäube entstehen (Eigenschutz!). Bei Bedarf.				
	Wäsche, z. B. Handtücher, Auflagen.	Nach jeder Benutzung.	THERMOTON WASHTEX		Wäsche in geeigneten Behältnissen sammeln und bei mind. 60°C waschen. Bei Kontamination mit Blut und Sekreten, desinfizierendes Waschmittel einsetzen.	Alle Mitarbeiter
	Abfälle				Abfälle in gut verschließbaren Behältnissen sammeln und mindestens einmal täglich entsorgen. Abfalleimer bei Bedarf desinfizieren. Spitze, scharfe und zerbrechliche Gegenstände dürfen nur sicher umschlossen in den Abfall gegeben werden.	Alle Mitarbeiter

Alle Präparate zur Flächendesinfektion können im **Eco WIPES** Spendersystem eingesetzt werden.
Bei Desinfektionsmaßnahmen sind Konzentration und Einwirkzeit zu beachten.
Desinfektionslösungen sind immer mit kaltem Wasser anzusetzen.
Beim Umgang mit Desinfektionsmitteln, die nicht für die Anwendung am menschlichen Körper vorgesehen sind, sind Schutzhandschuhe zu tragen.
Die Überprüfung auf Vollständigkeit und Richtigkeit liegt beim Anwender.