



Desinfektionsplan

Pflegebad



Dr. Schumacher

PSP-000701 02/2014

	WAS	WANN	WOMIT	KONZENTRATION/ EINWIRKZEIT	WIE	WER
 <p>Hände Desinfektion</p>	<p>Hygienische Händedesinfektion</p>	<p>Vor und nach pflegerischen Maßnahmen am Bewohner. Nach Kontakt mit (potentiell) kontaminiertem Material. Nach jedem Ablegen von Schutzhandschuhen. Bei Bedarf.</p>	<p>ASEPTOMAN® PARFÜMFREI DESCODERM</p>	<p>Konz. 30 Sek.</p>	<p>Ausreichende Menge gründlich in die trockenen Hände einreiben. Besondere Berücksichtigung von Hauptkontaktstellen, Fingerspitzen, Daumen und Nagelfalz. Die Hände müssen während der gesamten Applikationszeit durch das konz. Präparat feucht gehalten werden.</p>	<p>Alle Mitarbeiter</p>
	<p>Händewaschung</p>	<p>Bei Verschmutzung. Bei Bedarf.</p>	<p>DESCOSOFT SENSITIVE DESCOSAN KAMILLENDUFT</p>		<p>Waschlotion aus Direktspender in die Hände geben und gut mechanisch reinigen. Gründlich abspülen und anschließend mit Einmalhandtüchern Hände sorgfältig trocknen.</p>	<p>Alle Mitarbeiter</p>
 <p>Flächen</p>	<p>Handkontaktflächen, z. B.: Türgriffe, Haltegriffe</p>	<p>Arbeitstäglich. Sofort nach Kontamination. Bei Bedarf.</p>	<p>DESCOCEPT PUR BIGUANID FLÄCHE N</p>	<p>Konz. 1 Min. 0,5 % - 30 Min. 1,0 % - 5 Min.</p>	<p>Fläche vollständig mit Desinfektionsmittel benetzen und abtrocknen lassen.</p>	<p>Reinigungspersonal Pflegepersonal</p>
	<p>Waschbecken, Toiletten</p>	<p>Arbeitstäglich. Sofort nach Kontamination. Bei Bedarf.</p>	<p>DESCOCEPT PUR BIGUANID FLÄCHE N</p>	<p>Konz. 1 Min. 0,5 % - 30 Min. 1,0 % - 5 Min.</p>	<p>Fläche vollständig mit Desinfektionsmittel benetzen und abtrocknen lassen.</p>	<p>Reinigungspersonal Pflegepersonal</p>
	<p>Pflegewanne Duschstuhl Lifter</p>	<p>Nach Benutzung.</p>	<p>BIGUANID FLÄCHE N</p>	<p>0,5 % - 30 Min. 1,0 % - 5 Min.</p>	<p>Fläche vollständig mit Desinfektionsmittel benetzen und abtrocknen lassen. Vor Wiederbenutzung gründlich mit Wasser abspülen.</p>	<p>Pflegepersonal</p>
	<p>Fußboden</p>	<p>Sofort nach Kontamination. Bei Bedarf.</p>	<p>BIGUANID FLÄCHE N</p>	<p>0,5 % - 30 Min. 1,0 % - 5 Min.</p>	<p>Desinfizierende Feucht-Wisch-Methode, z.B. mit Bezugs-Wechsel-Methode. Nicht nachtrocknen.</p>	<p>Reinigungspersonal Pflegepersonal</p>

- Falls das Personal Bewohner auf die Toilette begleitet, ist auf eine korrekte Händehygiene der Bewohner zu achten.
- Bei Desinfektionsmaßnahmen sind Konzentration und Einwirkzeit zu beachten.
- Alle Präparate zur Flächendesinfektion können im **ECO WIPES Spendersystem** eingesetzt werden.
- Desinfektionslösungen sind immer mit kaltem Wasser anzusetzen.
- Vor Produktwechsel ist eine Zwischenreinigung mit einem nicht ionischen Reiniger zu empfehlen.
- Schmuck an Händen und Unterarmen ist vor der Arbeit abzulegen.
- Beim Umgang mit Blut, Fäkalien, Auswurf sind grundsätzlich Einmalhandschuhe zu tragen.
- Beim Umgang mit Desinfektionsmitteln, die nicht für die Anwendung am menschlichen Körper vorgesehen sind, sind Schutzhandschuhe zu tragen.
- Bei behördlich angeordneten Entseuchungen aufgrund meldepflichtiger, übertragbarer Krankheiten (§18 IfSG) sind Mittel und Verfahren aus der Desinfektionsmittelliste des Robert Koch Institutes (§18 IfSG) anzuwenden (Hände: **ASEPTOMAN® VIRAL**, Flächen: **OPTISEPT®**).
- Regelmäßige Unterweisung über persönliche Hygiene, Verhalten bei Infektionsgefährdung und Maßnahmen zur Desinfektion sind vorgeschrieben (BGR 250/BGV A1). Dies ist schriftlich zu dokumentieren.
- Der aktuelle Stand des Desinfektionsplanes ist regelmäßig zu überprüfen.

Die Berufsgenossenschaftliche Regel 250 und die RKI-Empfehlungen müssen berücksichtigt werden. Die Überprüfung auf Vollständigkeit und Richtigkeit liegt beim Anwender.

Dr. Schumacher GmbH

Am Roggenfeld 3, D-34323 Malsfeld
Telefon: +49 5664 9496-0
Email: post@schumacher-online.com

www.schumacher-online.com

Stempel/Unterschrift



Desinfektionsplan

Pflegebad



Dr. Schumacher

PSP-000701 02/2014

	WAS	WANN	WOMIT	KONZENTRATION/ EINWIRKZEIT	WIE	WER
 <p>Hände Desinfektion</p>	<p>Hygienische Händedesinfektion</p>	<p>Vor und nach pflegerischen Maßnahmen am Bewohner. Nach Kontakt mit (potentiell) kontaminiertem Material. Nach jedem Ablegen von Schutzhandschuhen. Bei Bedarf.</p>			<p>Ausreichende Menge gründlich in die trockenen Hände einreiben. Besondere Berücksichtigung von Hauptkontaktstellen, Fingerspitzen, Daumen und Nagelfalz. Die Hände müssen während der gesamten Applikationszeit durch das konz. Präparat feucht gehalten werden.</p>	<p>Alle Mitarbeiter</p>
	<p>Händewaschung</p>	<p>Bei Verschmutzung. Bei Bedarf.</p>			<p>Waschlotion aus Direktspender in die Hände geben und gut mechanisch reinigen. Gründlich abspülen und anschließend mit Einmalhandtüchern Hände sorgfältig trocknen.</p>	<p>Alle Mitarbeiter</p>
 <p>Flächen</p>	<p>Handkontaktflächen, z. B.: Türgriffe, Haltegriffe</p>	<p>Arbeitstäglich. Sofort nach Kontamination. Bei Bedarf.</p>			<p>Fläche vollständig mit Desinfektionsmittel benetzen und abtrocknen lassen.</p>	<p>Reinigungspersonal Pflegepersonal</p>
	<p>Waschbecken, Toiletten</p>	<p>Arbeitstäglich. Sofort nach Kontamination. Bei Bedarf.</p>			<p>Fläche vollständig mit Desinfektionsmittel benetzen und abtrocknen lassen.</p>	<p>Reinigungspersonal Pflegepersonal</p>
	<p>Pflegewanne Duschstuhl Lifter</p>	<p>Nach Benutzung.</p>			<p>Fläche vollständig mit Desinfektionsmittel benetzen und abtrocknen lassen. Vor Wiederbenutzung gründlich mit Wasser abspülen.</p>	<p>Pflegepersonal</p>
	<p>Fußboden</p>	<p>Sofort nach Kontamination. Bei Bedarf.</p>			<p>Desinfizierende Feucht-Wisch-Methode, z.B. mit Bezugs-Wechsel-Methode. Nicht nachtrocknen.</p>	<p>Reinigungspersonal Pflegepersonal</p>

- **Falls das Personal Bewohner auf die Toilette begleitet, ist auf eine korrekte Händehygiene der Bewohner zu achten.**
- Bei Desinfektionsmaßnahmen sind Konzentration und Einwirkzeit zu beachten.
- Desinfektionslösungen sind immer mit kaltem Wasser anzusetzen.
- Vor Produktwechsel ist eine Zwischenreinigung mit einem nicht ionischen Reiniger zu empfehlen.
- Schmuck an Händen und Unterarmen ist vor der Arbeit abzulegen.
- Beim Umgang mit Blut, Fäkalien, Auswurf sind grundsätzlich Einmalhandschuhe zu tragen.
- Beim Umgang mit Desinfektionsmitteln, die nicht für die Anwendung am menschlichen Körper vorgesehen sind, sind Schutzhandschuhe zu tragen.
- Bei behördlich angeordneten Entseuchungen aufgrund meldepflichtiger, übertragbarer Krankheiten (§18 IfSG) sind Mittel und Verfahren aus der Desinfektionsmittelliste des Robert Koch Institutes (§18 IfSG) anzuwenden.
- Regelmäßige Unterweisung über persönliche Hygiene, Verhalten bei Infektionsgefährdung und Maßnahmen zur Desinfektion sind vorgeschrieben (BGR 250/BGV A1). Dies ist schriftlich zu dokumentieren.
- Der aktuelle Stand des Desinfektionsplanes ist regelmäßig zu überprüfen.

Die Berufsgenossenschaftliche Regel 250 und die RKI-Empfehlungen müssen berücksichtigt werden.
Die Überprüfung auf Vollständigkeit und Richtigkeit liegt beim Anwender.

Dr. Schumacher GmbH
Am Roggenfeld 3, D-34323 Malsfeld
Telefon: +49 5664 9496-0
Email: post@schumacher-online.com

www.schumacher-online.com

Stempel/Unterschrift